



*Rada
mládeže
Nitrianskeho kraja*

**ANKETA O VOLNOM ČASE
DETI A MLÁDEŽE
V NITRIANSKOM KRAJI**

Úvod

Do vašich rúk sa dostáva materiál, ktorý poukazuje na využívanie voľného času detí a mládeže v Nitrianskom kraji. Rada mládeže Nitrianskeho kraja (RMNK) sa snažila získať informácie o stave detí a mládeže v Nitrianskom kraji, o tom ako trávia voľný čas, ako žijú v obciach a mestách, aké sú ich názory na obecné a mestské zastupiteľstvá a čo im chýba k tomu, aby mohli zmysluplne využívať svoj voľný čas a participovať na živote obce či mesta.

Vďaka tomuto prieskumu Rada mládeže Nitrianskeho kraja prišla k záveru, že neexistuje žiaden komplexný materiál, ktorý by sa venoval deťom a mládeži, vekovým zložením obyvateľstva podľa okresov, spôsobom najčastejšieho trávenia voľného času detí a mládeže, podmienkami a potrebami, ktoré majú mladí v obciach. Vzhľadom na to, že sme chceli, aby uvedený prieskum bol odrazom názorov detí, mladých ľudí a širokej verejnosti, zostavili sme anketu, ktorou sme oslovili práve túto skupinu obyvateľstva v Nitrianskom kraji. Na základe získaných údajov z ankiet Rada mládeže Nitrianskeho kraja spracovala prieskum do tejto podoby. Dúfame, že uvedené údaje budú slúžiť pri zlepšovaní podmienok pre deti a mládež všetkým organizáciám venujúcim sa deťom a mládeži ako aj kompetentným orgánom v štátnej správe a samospráve a to nielen na regionálnej úrovni.

Rada mládeže Nitrianskeho kraja ďakuje všetkým, ktorí sa do prieskumu zapojili, deťom a mládežníckym organizáciám za spoluprácu a tím, ktorí sa zapojili do prác spojených s týmto prieskumným projektom. Za finančnú podporu ďakujeme Ministerstvu školstva SR, ktoré podporilo tento projekt.

Mgr. Janetta Kadliečková
predsedníčka RMNK

1. Cieľ prieskumu

Cieľom prieskumu bolo zanalyzovať trávenie voľného času detí a mládeže v jednotlivých okresoch Nitrianskeho kraja, ich názory na zlepšenie podmienok, týkajúcich sa problematiky detí a mládeže v obciach a mestách Nitrianskeho kraja.

2. Cieľová skupina

Cieľovou skupinou boli deti a mládež do veku 26 rokov. Keďže sa do prieskumu zapojili aj ľudia vo vyššom veku, vytvorili sme tri vekové kategórie.

3. Kroky, ktoré nás viedli k realizácii prieskumu

Rada mládeže Nitrianskeho kraja vytvorila anketu, ktorá bola určená priamo deťom a mládeži vo všetkých okresoch Nitrianskeho kraja. Hlavnými bodmi ankety boli otázky zamerané predovšetkým na:

- a) zistenie spôsobu trávenia voľného času u detí a mládeže
- b) organizovanosť mládeže
- c) pôsobenie detských a mládežníckych organizácií v kraji
- d) podmienky (priestorové, personálne) pre trávenie voľného času v jednotlivých okresoch Nitrianskeho kraja
- e) zistenie názorov mládeže na obecné a mestské zastupiteľstvá
- f) riešenia na aktívne využívanie voľného času detí a mládeže

Výstupy z daného prieskumu by mali slúžiť k vytvoreniu koncepcie ďalších krokov vo voľnočasovej práci s deťmi a mládežou v Nitrianskom kraji.

4. Analýza a interpretácia výsledkov prieskumu

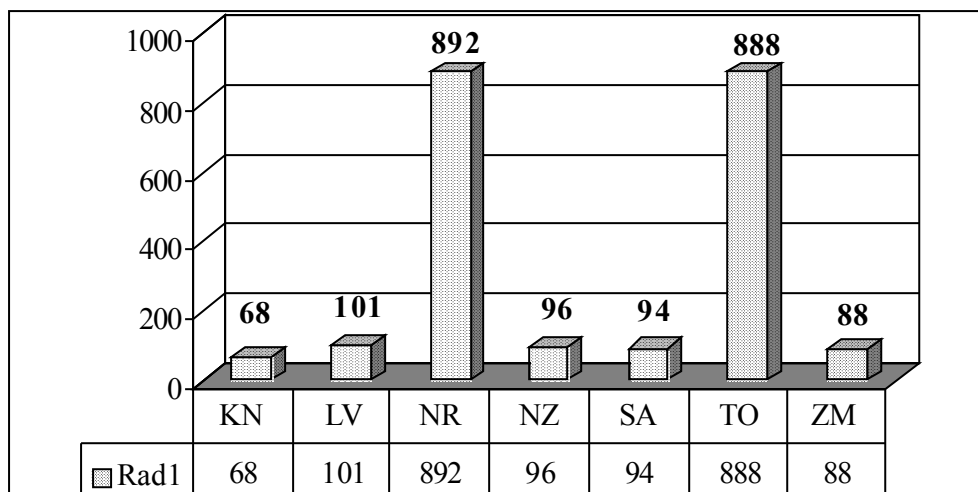
Počet rozoslaných ankiet bol 2 291 a návratnosť ankiet bola 2 227, čo tvorí 97, 2 % návratnosť. Uvedený počet vyjadruje veľký záujem mládeže o problematiku využívania voľného času vo svojom bydlisku.

Graf 1



Graf2

Počet respondentov podľa okres ov

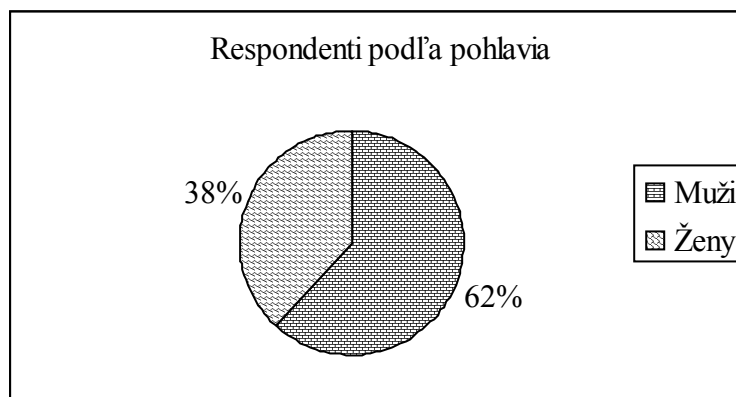


Tabuľka 1:

Respondenti v okresoch podľa pohlavia:

	KN	LV	NR	NZ	SA	TO	ZM	Kraj NR	
Muži	34	71	546	58	57	563	52	1381	62%
Ženy	34	30	346	38	37	325	36	846	38%
Spolu	68	101	892	96	94	888	88	2227	100 %
poslané	100	101	900	100	100	890	100	2291	

Graf3



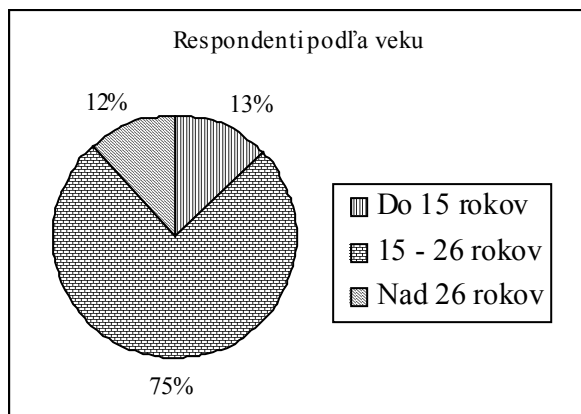
Z daného grafu vyplýva, že v anketách je 62 % zastúpenie mužov a 38 % zastúpenie žien.

Tabuľka 2:

Respondenti podľa pohlavia a veku:

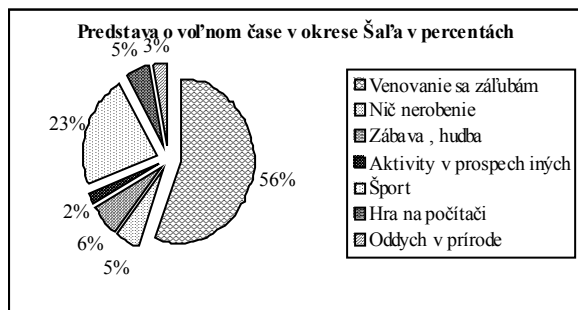
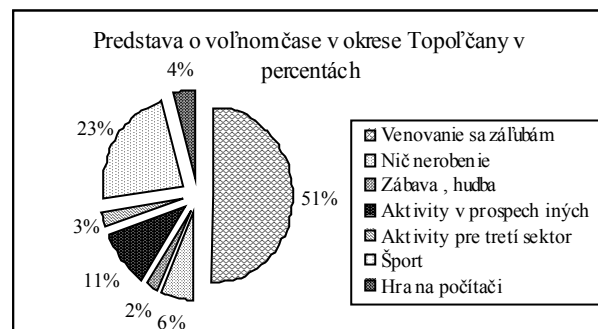
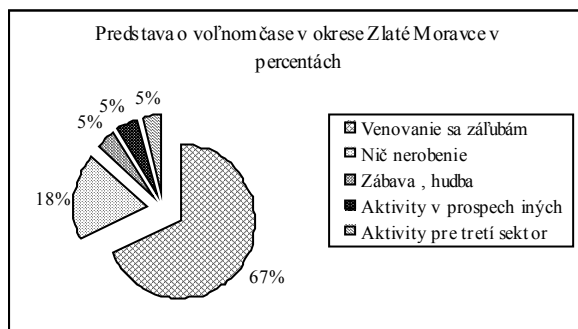
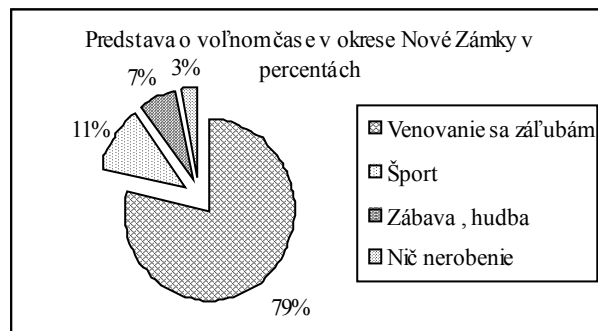
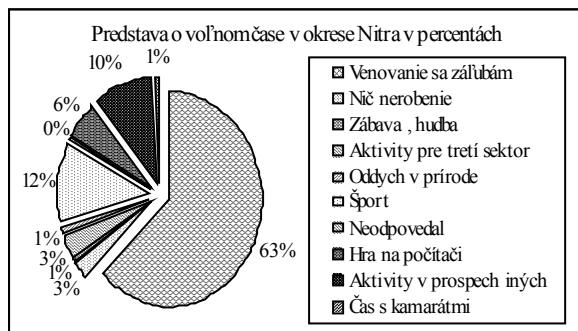
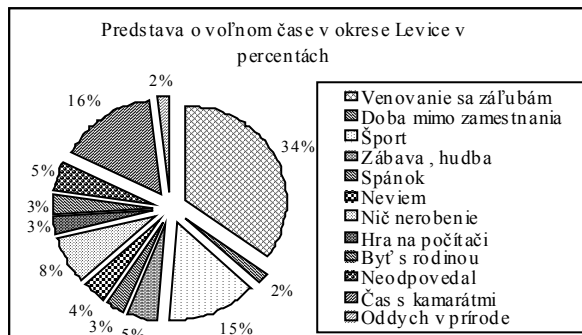
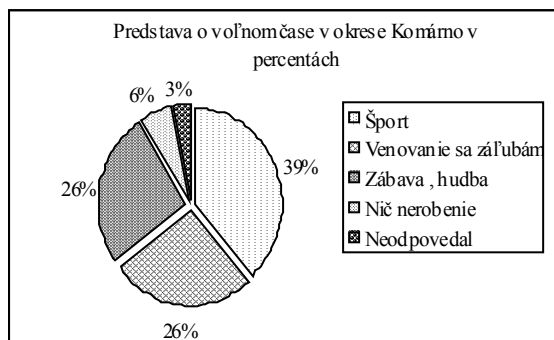
	Do 15 rokov		15- 26 rokov		Nad 26 rokov		Spolu	
	Počet	%	Počet	%	Počet	%	Počet	%
Muži	174	12,6 %	1044	75,6%	163	11,8%	1381	100 %
Ženy	108	12,8 %	641	75,7%	97	11,5%	846	100 %
Spolu	282	12,7 %	1685	75,7%	260	11,6%	2227	100 %

Graf 4

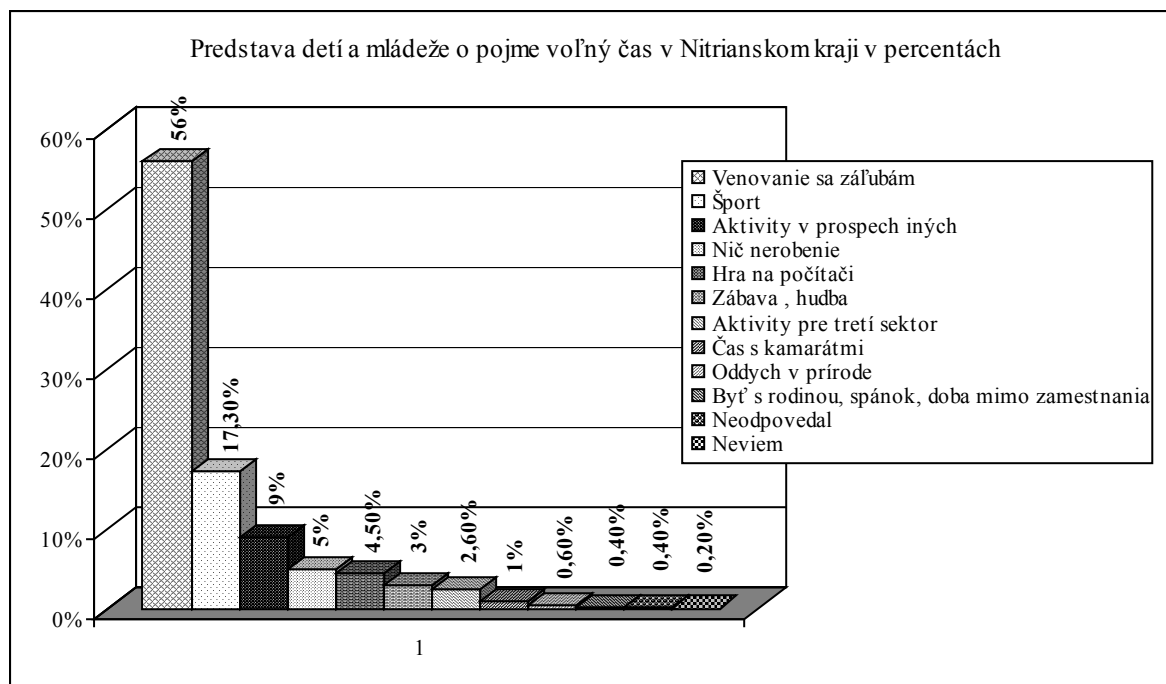


Z daného grafu vyplýva, že najväčšia skupina, ktorá odpovedala na otázky v ankete je vo veku 15 – 26 rokov, to je 75 % zastúpenie mládeže.

1. otázka: Čo si predstavujete pod pojmom voľný čas ?



Graf 5



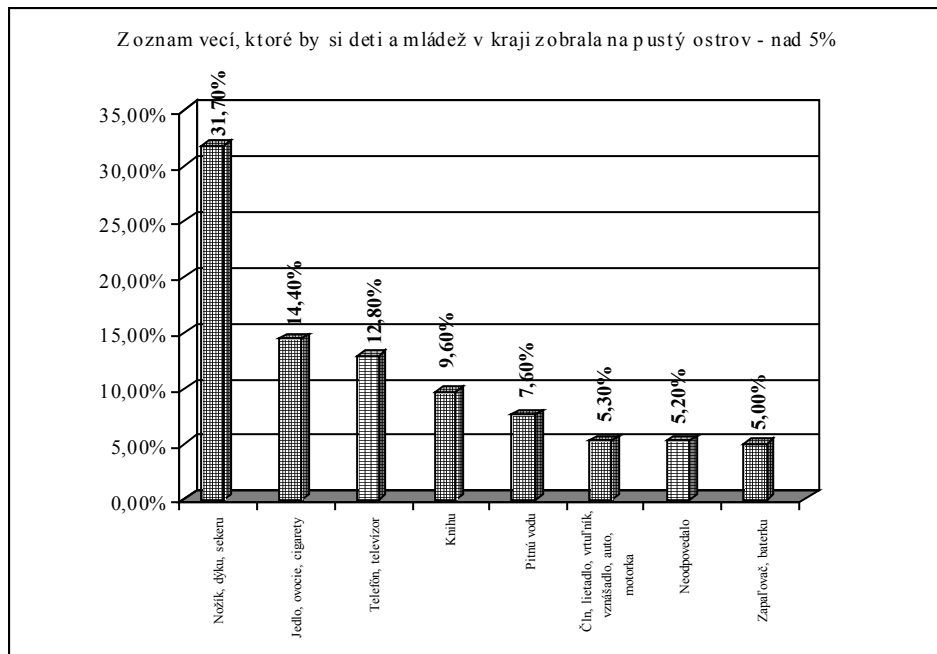
Z grafu 5 ako aj z čiastkových grafov podľa okresov vyplýva, že viac ako polovica 56 % mládeže sa vo voľnom čase najradšej venuje svojim vlastným záľubám, 17,3 % mládeže trávi voľný čas športovými aktivitami a 11,6 % venuje svoj voľný čas v prospech iných alebo pre tretí sektor.

2. otázka: Ktorú vec a osobu by ste si vzali so sebou na pustý ostrov ?

Tabuľka 3: na pustý ostrov by si respondenti zobrali nasledovné veci:

Vec – údaje v percentách	KN	LV	NR	NZ	SA	TO	ZM	Kraj NR
Nožik, dýku, sekeru	3,0	9,0	26,5	33,3	29,8	42,5	22,7	31,7 %
Jedlo, ovocie, cigarety	11,8	8,0	12,1	16,7	12,7	17,3	18,2	14,4%
Telefón, televízor	8,8	0	2,8	2,1	0	27,1	9,1	12,8 %
Knihu	0	4,0	21,3	9,3	10,6	0	0	9,6 %
Pitnú vodu	0	1,0	12,2	21,8	40,4	0	0	7,6 %
Čln, lietadlo, vrtuľník, vznášadlo, auto, motorka	0	12,8	6,2	16,7	6,4	2,8	9,1	5,3 %
Neodpovedalo	38,2	23,7	1,8	0	0	2,9	27,3	5,2 %
Zapaľovač, baterku	17,6	8,0	10,3	0	0	0	0	5,0 %
Gitaru	0	2,0	1,8	0	0	2,9	4,5	2,2 %
Bicykel, korčule	6,0	7,0	0	0	0	3,6	4,5	2,1 %
Oblečenie, ponožky, plavky	8,8	7,0	3,0	0	0	0	0	1,8 %
Zbraň	0	4,0	1,8	0	0	0	0	1,0 %
Bibliu	0	6,0	0,2	0	0	0,7	4,5	0,8 %
Počítač	5,9	8,0	0	0	0	0	0	0,5 %
Spolu okres / kraj	100	100	100	100	100	100	100	100

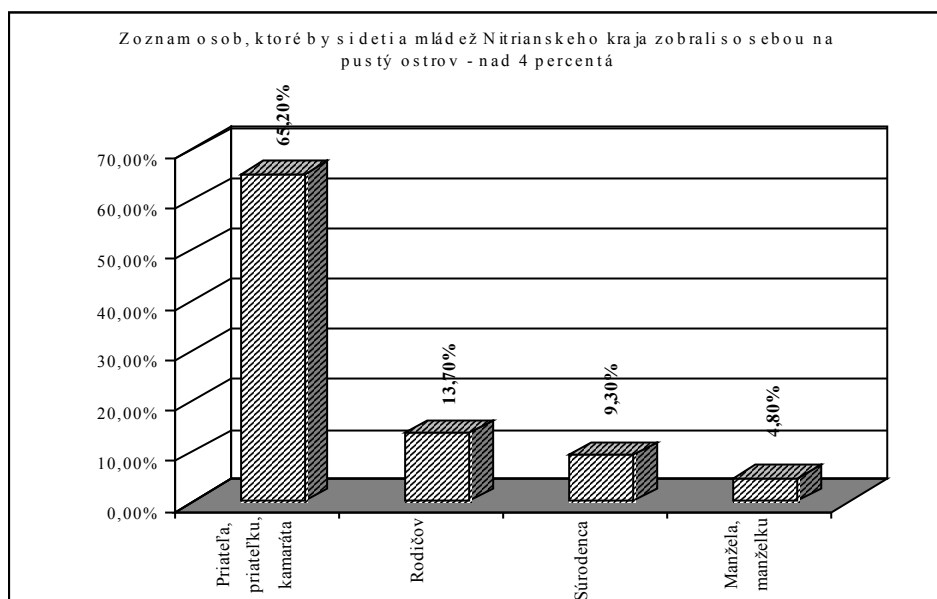
Graf 6



Tabuľka 4: na pustý ostrov by si respondenti zobrali nasledovné osoby:

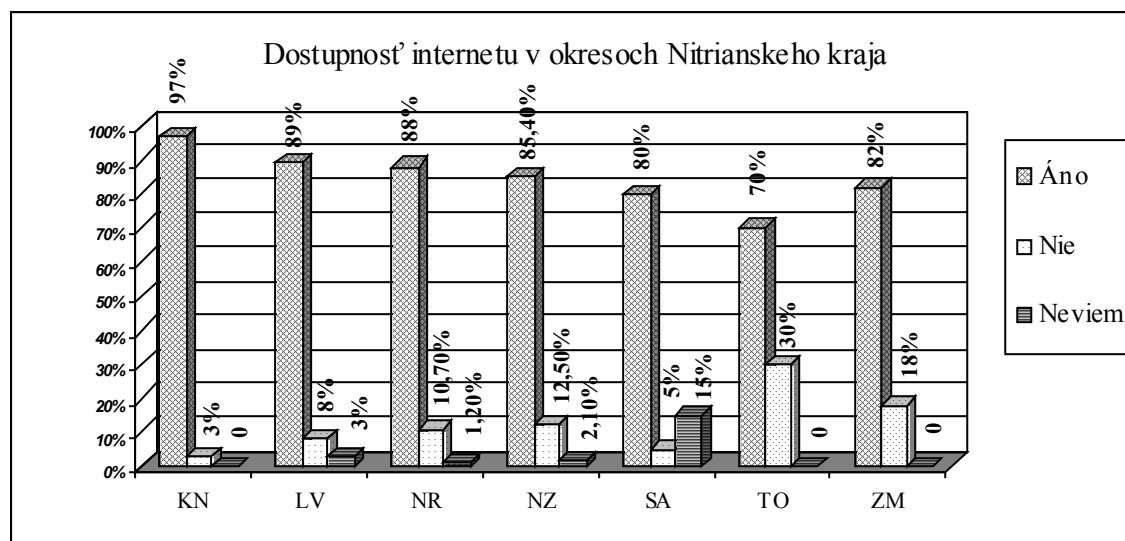
Osoba – údaje v %	KN	LV	NR	NZ	SA	TO	ZM	Kraj NR
Priateľa, priateľku, kamaráta	70,6	64,3	71,0	63,5	55,3	63,2	36,4	65,2 %
Rodičov	6,0	6,0	12,5	20,8	28,7	14,8	4,5	13,7 %
Súrodencu	11,8	1,0	5,8	12,5	5,3	14,2	4,5	9,3 %
Manžela, manželku	0	9,0	7,5	3,1	7,4	1,8	4,5	4,8 %
Neodpovedali	3,0	13,8	1,1	0	0	3,6	41,0	4,2 %
Nikoho	8,8	0	0,9	0	0	2,4	9,1	1,9 %
Neviem	0	6,0	1,1	0	3,2	0	0	0,9 %
Spolu okres / kraj	100	100	100	100	100	100	100	100

Graf 7



3. otázka: Je vo Vašej obci internet ? Ak áno – kde, Ak nie – je potrebný?

Graf 8



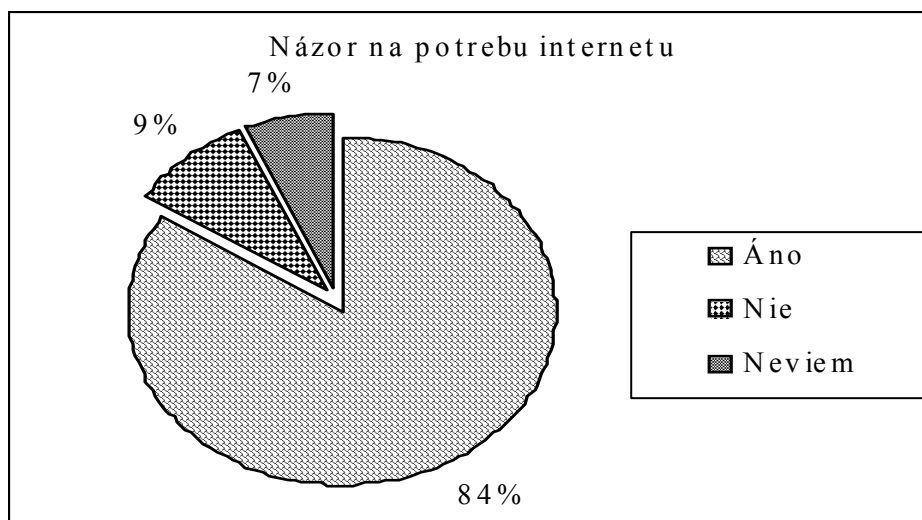
Na základe výsledkov uvedených v grafe 8, môžeme konštatovať, že vo všetkých okresoch Nitrianskeho kraja má mládež prístup k internetu. Podľa percentuálneho vyjadrenia z jednotlivých okresov vyplýva, že dostupnosť internetu je viac ako 70 %.

Tabuľka 5: Kde sa vo okresoch internet nachádza.

Kde je	KN	LV	NR	NZ	SA	TO	ZM	Kraj NR
Internetová kaviareň	14,7	28,7	70,0	8,3	6,4	13,7	13,7	36,4 %
Škola	56,0	22,8	14,0	35,5	69,1	48,7	9,1	32,6 %
Doma	20,5	18,8	5,0	10,4	9,6	18,2	4,5	11,8 %
Nevie	0	9,9	1,4	7,3	8,5	6,3	63,6	6,7 %
Fitnes centrum	0	0	4,3	3,1	3,2	5,0	9,1	4,3 %
Herňa	0	1,0	1,3	4,2	3,2	8,1	0	4,1 %
Knižnica	0	1,0	4,0	5,2	0	0	0	1,9 %
ICM, CVC, fara	8,8	0	0	26,0	0	0	0	1,4 %
Kontakt Cafė	0	17,8	0	0	0	0	0	0,8 %
Spolu okres / kraj	100	100	100	100	100	100	100	100

Podľa odpovedí respondentov, konštatujeme, že najčastejšie využívanie internetu je v internetových kaviarniach (36,4 %) a v školských zariadeniach (32,6 %).

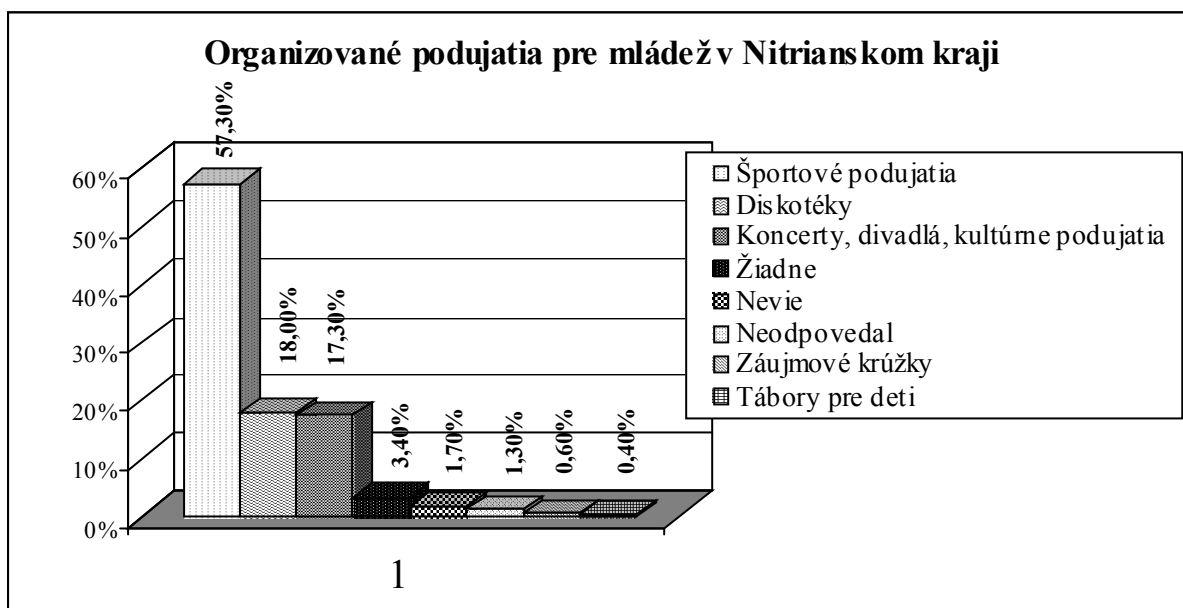
Graf9



Podľa názoru respondentov je internet a jeho služby dôležitý a to až v 84 %.

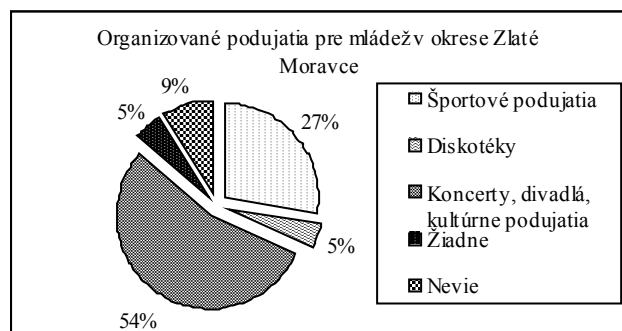
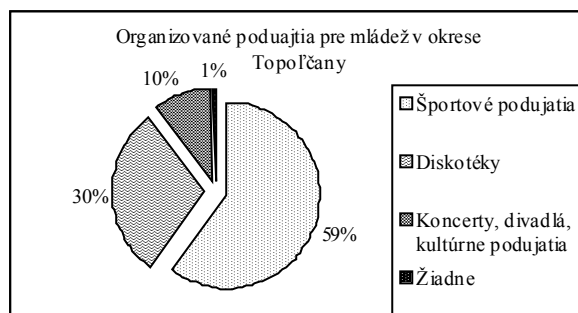
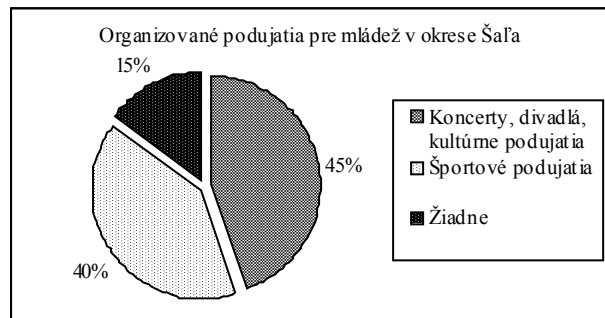
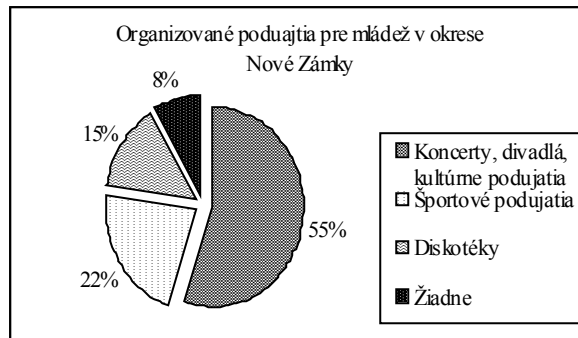
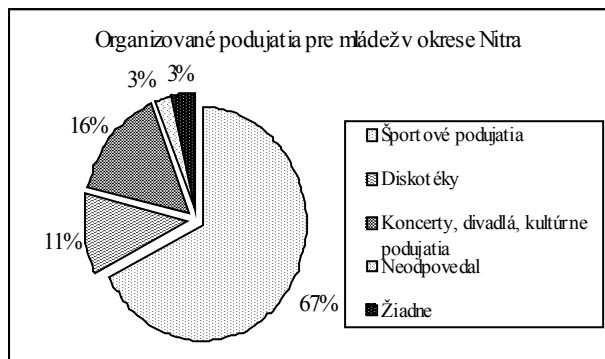
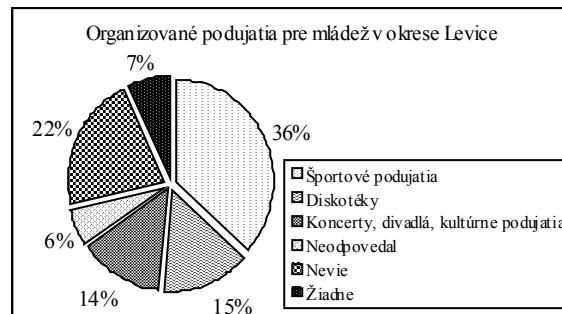
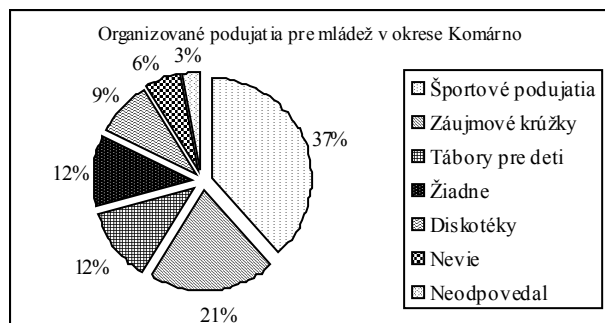
**4. otázka: Aké podujatia pre mládež sa organizujú vo Vašej obci ?
Aké podujatia pre mládež chýbajú ?**

Graf10

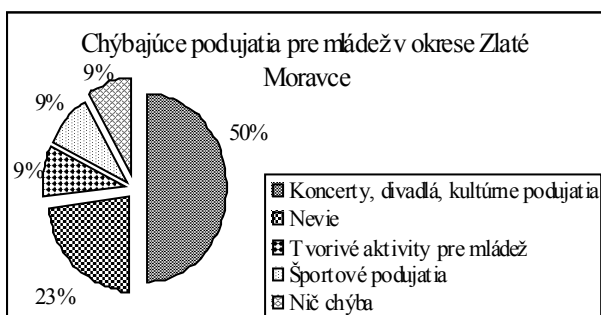
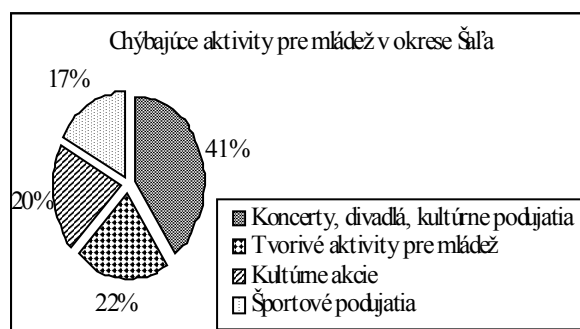
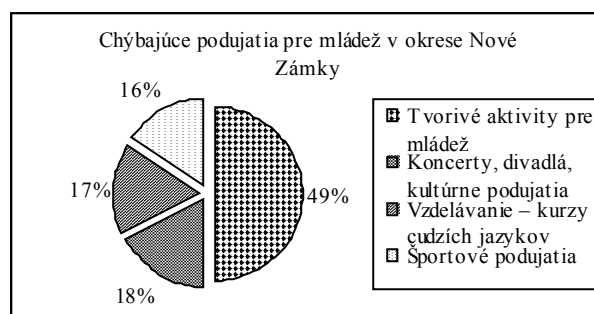
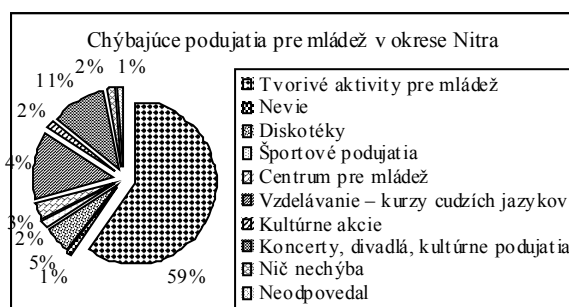
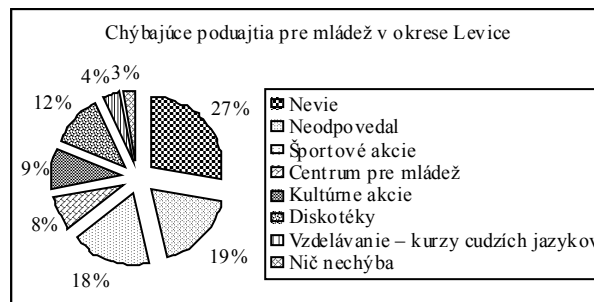
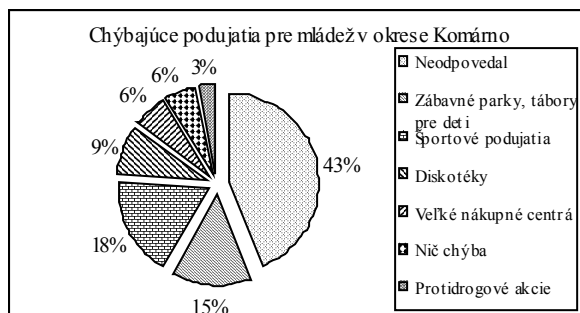


Zaujmová činnosť a organizované podujatia pre mládež sú rôznorodé. Podľa názorov respondentov (v 57,3 %) sa najčastejšie organizujú športové podujatia, diskotéky, koncerty a kultúrne podujatia sa organizujú v 35,3 % zastúpení. Veľmi malé zastúpenie (1 %) je v rámci organizovania zájmových krúžkov a táborov pre deti.

Organizované podujatia pre mládež v okresoch Nitrianskeho kraja:

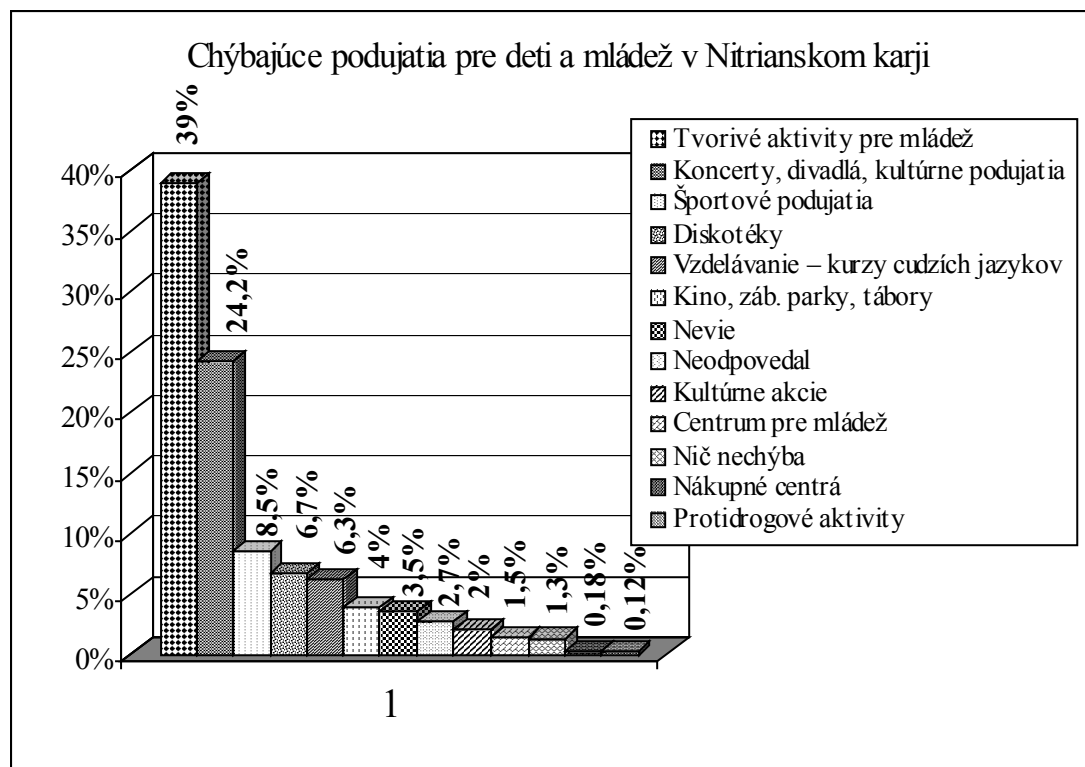


Aké podujatia pre mládež chýbajú? - rozdelenie grafov podľa okresov Nitrianskeho kraja:



Jednotlivé grafy rozdelené podľa okresov ako aj celkový graf za celý Nitriansky kraj poukazuje na fakt, že mládeži najviac chýbajú tvorivé aktivity pre mládež – čo uviedlo 39 % respondentov. Vzdelávanie, centrum pre mládež a protidrogové aktivity chýbajú iba 7, 92 % opýtaných respondentov.

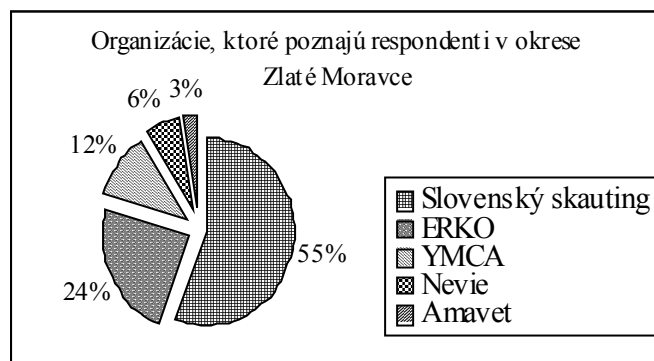
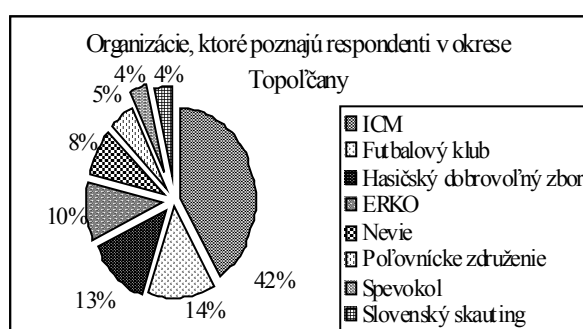
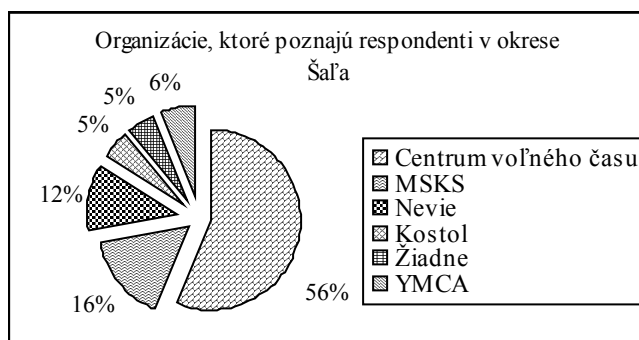
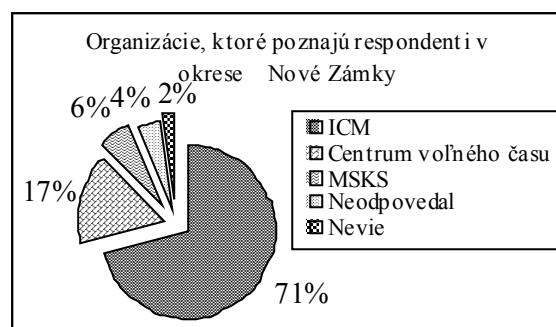
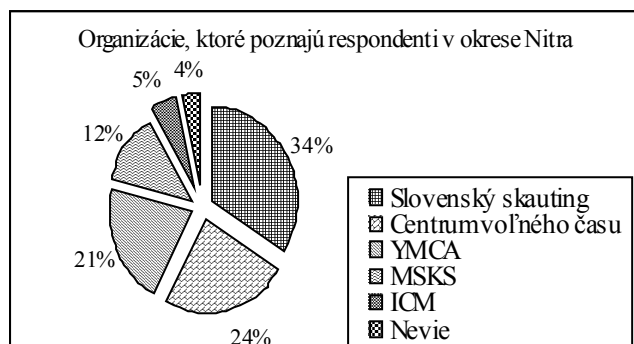
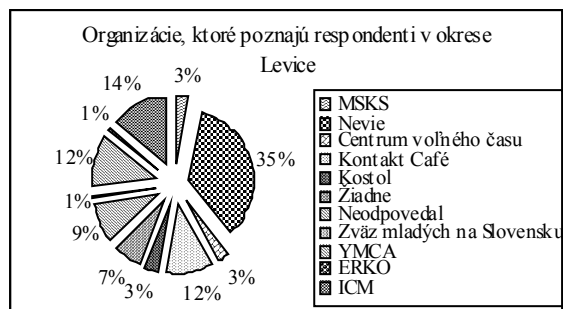
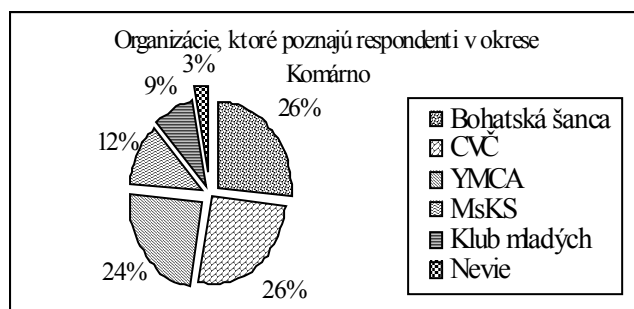
Graf 11



5. otázka: Aké služby pre obyvateľstvo Vám chýbajú? – vyjadrenie v percentách

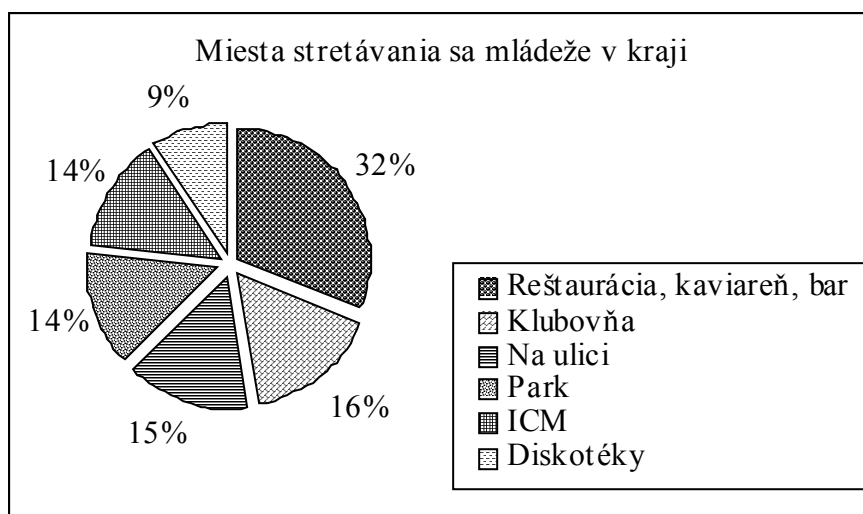
	KN	LV	NR	NZ	SA	TO	ZM	Kraj
Služby pre mladých			33,7	53,1	44,8	26,0	18,2	28,8
Obchody, športové obchody	14,6	6,0	6,6	16,7	13,8	41,9		21,4
Priestory pre šport podujatia	14,6	5,0	15,5			18,6	13,6	14,8
Informačné centrum		17,5	15,4					7,0
Kúpaliská, parky, ihriská	14,6	1,0				10,4		4,6
Informačné tabule			10,3				4,5	4,3
Som spokojný	14,6		3,5	2,1			36,4	3,4
Pracovné možnosti	3,0	5,0	4,5		28,7			3,4
Komunitné centrá			3,7	3,1			13,6	2,1
Internet			1,6			3,1	4,5	2,0
Reštaurácie			1,8		12,7		9,2	1,6
Koncerty divadlá		5,0		25,0				1,3
Údržba trávnikov, čistota	14,6	1,0	1,7					1,2
Vzdelávacie možnosti		8,0	1,7					1,0
Nevie		18,8						0,8
Neodpovedal	6,0	9,0						0,6
Diskotéky	3,0	11,0						0,6
Žiadne		10,0						0,5
Umyvárne áut, lepšie cesty	6,0	2,0						0,3
Nemocnica	6,0							0,2
Ekologické čistiarne	3,0	1,0						0,1
Spolu za okres / kraj	100	100	100	100	100	100	100	100

6. otázka : Aké mládežnícke a spoločenské organizácie pôsobia vo vašej obci ?



7. otázka: Kde sa najčastejšie stretáva mládež vo Vašej obci ?

Graf 12



Z miest, kde mládež najčastejšie trávi voľný čas je najväčšie zastúpenie (32 %) v reštauráciách, kaviarniach a baroch. Ďalšie miesto pre trávenie voľného času patrí v 29 % uliciam a parkom. Aktívne využívanie voľného času a to v priestoroch klubovne alebo Informačného centra mladých (ICM) uviedlo 30 % respondentov.

8. otázka: Čo sa Vám vo Vašej obci najviac páči ?

Páči	KN	LV	NR	NZ	SA	TO	ZM	Kraj NR
Park, príroda, hrad, kláštor, pešia zóna	40,0	41,5	39,5	14,6	23,4	54,5	9,1	42,7
Ihriská, posilovňa, lezecká stena, kúpalisko, bowling		11,8	45,0	18,7	35,1			20,8
Rozvoj mesta	8,8			3,1		25,1	18,3	11,2
Obchody	14,5	2,0	12,0	16,7	9,6	3,4	4,5	8,0
Organizácie pre mladých		7,0	3,5	21,8	12,7	7,7	13,6	6,8
Možnosť diskoték		3,0			4,2	9,3		4,0
Nevie	4,4	23,7		2,1	8,5		50,0	3,6
Nič	8,8	8,0		10,5	6,5		4,5	1,5
Bary, reštaurácie	23,5	3,0		12,5				1,4
Spolu za okres / kraj	100	100	100	100	100	100	100	100

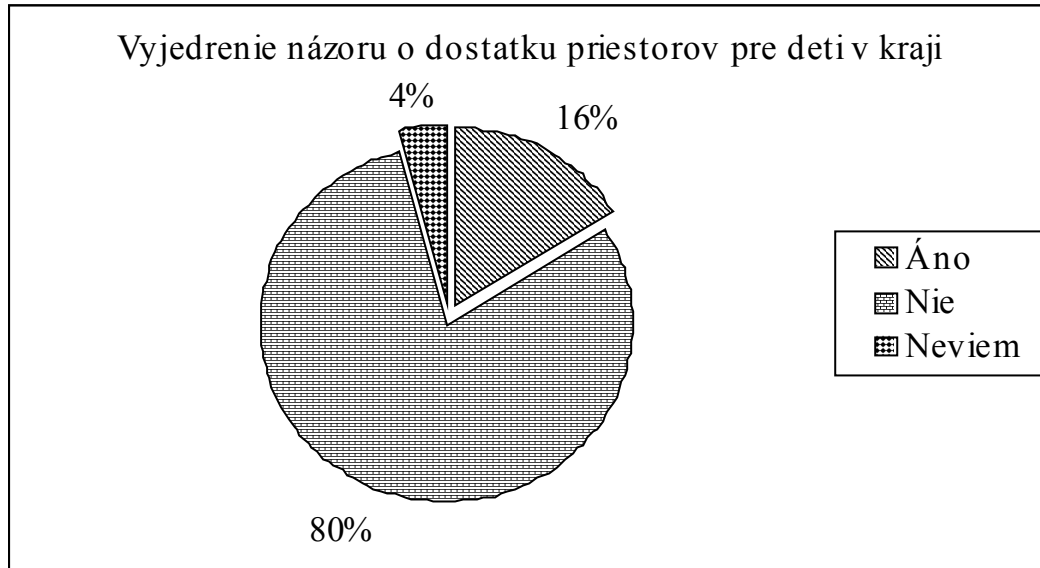
Z uvedenej tabuľky vyplýva, že 42,7 % respondentom sa páči park, príroda v obci či v meste, pešia zóna alebo historické pamiatky. Ihriská, kúpaliská, atraktívne miesta pre mladých ako je bowling alebo lezecká stena sa páčia 20,8 % opýtaným mladým ľuďom. Aj napriek tomu, že v reštauračných zariadeniach, kde trávia svoj voľný čas (ako ukázal graf 12) iba v 5,4 % sa im tieto zariadenia a diskotéky páčia.

8. otázka: Čo sa Vám vo Vašej obci najviac nepáči ?

Nepáči	KN	LV	NR	NZ	SA	TO	ZM	Kraj NR
Neporiadok, špinavé ulice	28,0	18,7	22,2	15,6	7,4	39,6	22,8	28,4
Doprava			32,0	6,2		16,2	4,5	19,7
Málo kultúry a ihrísk		7,0		10,4	17,0	34,5		15,2
Ľudia	13,2		11,8			3,6	4,5	6,8
Malá pozornosť mládeži	23,5	9,0	10,7	8,3	22,4			6,7
Prostredie			7,2		2,1	4,0	13,6	5,1
Obecné zastupiteľstvo		1,0	5,4	27,1	5,3	2,1	13,6	5,0
Neviem		32,6		2,2	4,2		41,0	3,4
Obchody	19,1	2,0	1,8	7,3	12,8			2,2
Park, kostol, škola		6,0	4,5					2,1
Pohostinstvá, bary, drogy, fajčenie, pitie		6,0		12,5	22,4			1,7
Málo mládež. centier		11,7	2,2		6,4			1,7
Pracovné možnosti		3,0	2,2	10,4				1,4
Všetko	16,2	3,0						0,6
Spolu za okres / kraj	100	100	100	100	100	100	100	100

Pomerne veľké percento respondentov 63,3 % uvádza, že sa im najviac v ich obci nepáči neporiadok, špinavé ulice, doprava a nedostatok kultúry a ihrísk.

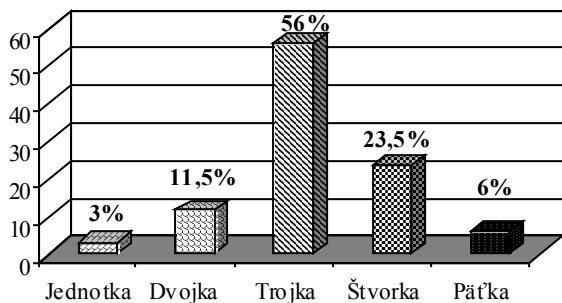
9. otázka: Je vo Vašej obci dostatok priestorov pre deti ?



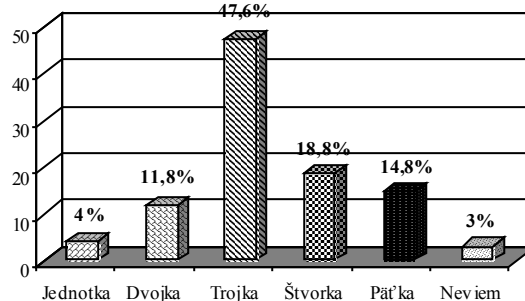
Z celkového počtu respondentov iba 16 % uvádza, že v obci majú deti dostatok priestorov. Až 80 % uvádza, že nemá dostatok priestorov pre deti vo svojej obci alebo v meste.

10. otázka: Ohodnoťte prácu obecného zastupiteľstva (1 – najlepšie, 5 – najhoršie).

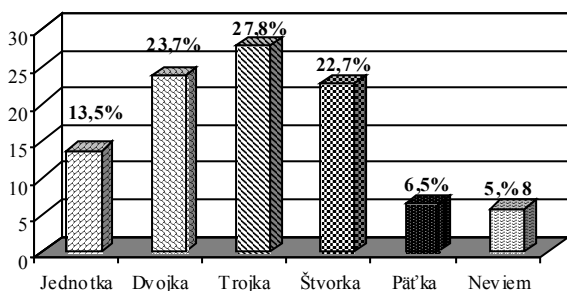
Známky za prácu obecného, mestského zastupiteľstva v okrese Komárno



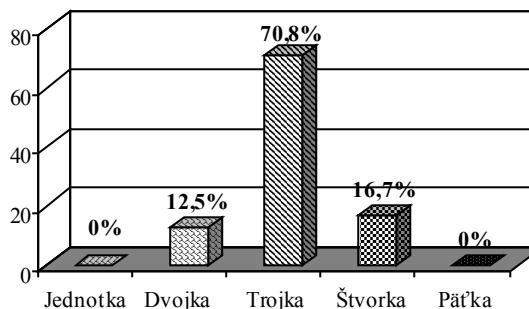
Známky za prácu obecného, mestského zastupiteľstva v okrese Levice



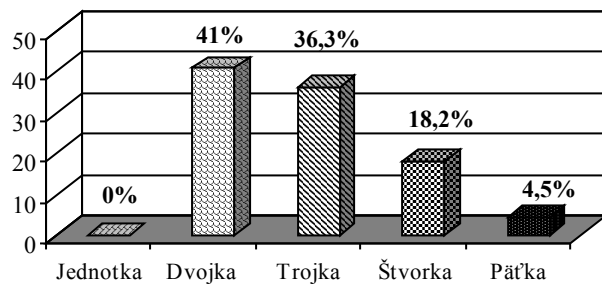
Známky za prácu obecného, mestského zastupiteľstva v okrese Nitra



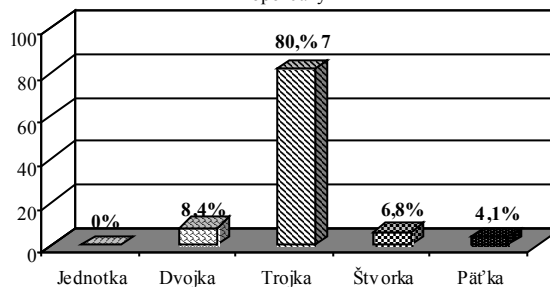
Známky za prácu obecného, mestského zastupiteľstva v okrese Nové Zámky



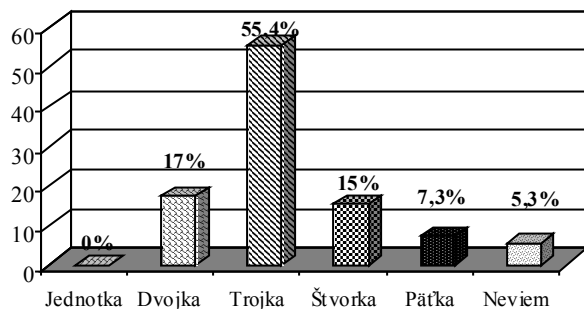
Známky za prácu obecného, mestského zastupiteľstva v okrese Zlaté Moravce



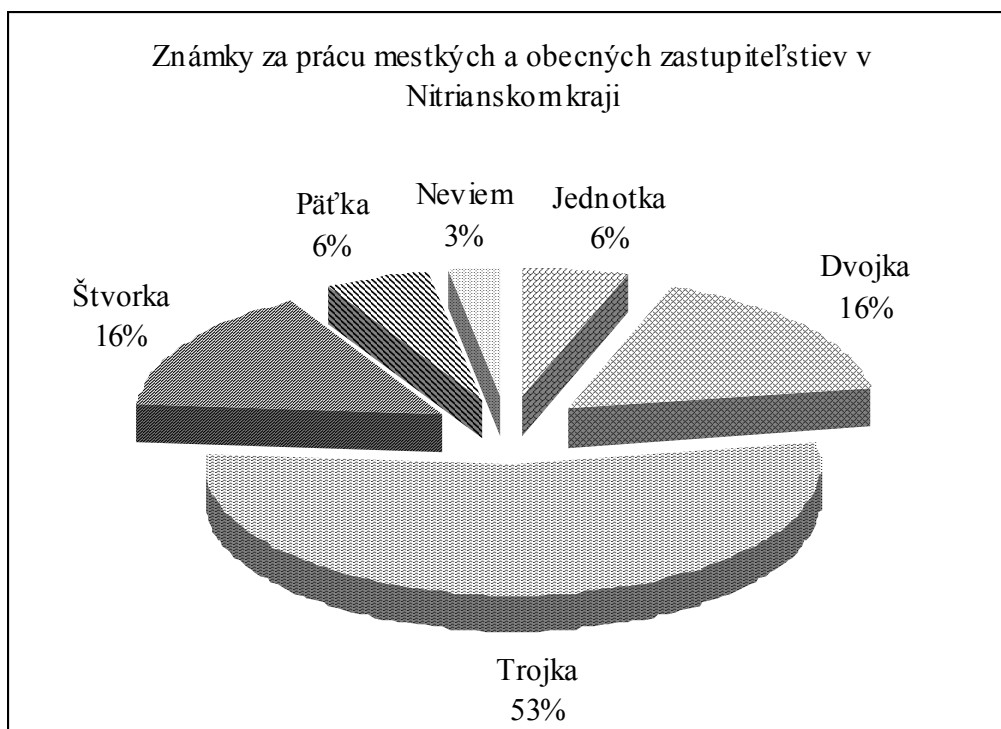
Známky za prácu obecného, mestského zastupiteľstva v okrese Topoľčany



Známky za prácu obecného, mestského zastupiteľstva v okrese Šaľa



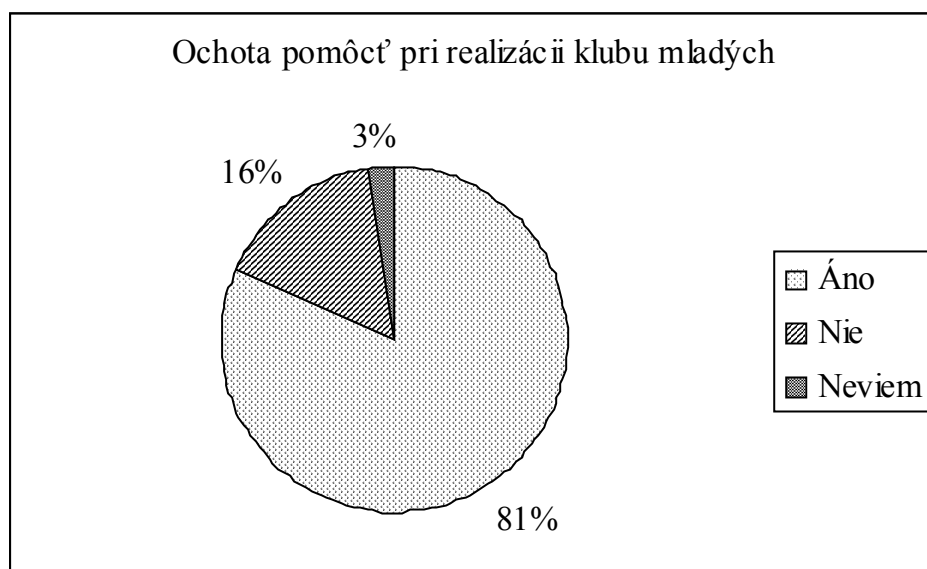
Graf 13



Graf 13 a čiastkové grafy na ohodnotenie práce obecného alebo mestského zastupiteľstva ukazujú na skutočnosť, že 53 % respondentov by prácu poslancov v obecných zastupiteľstvách ohodnotilo známku 3. Iba 6 % respondentov by dalo známku 1 a tento istý počet (6 %) by za prácu poslancov dal známku 5.

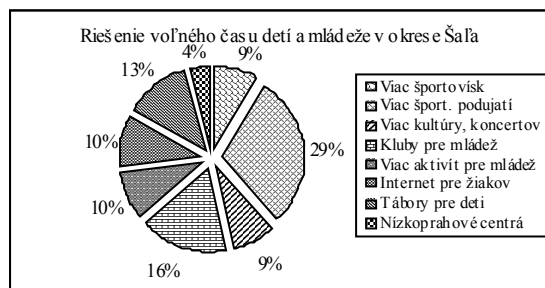
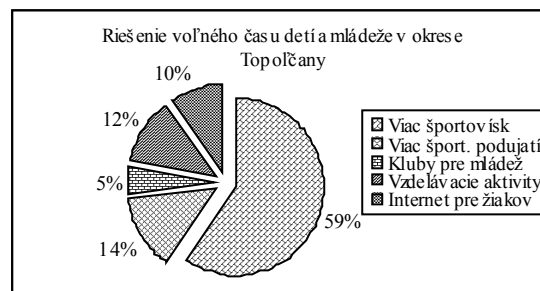
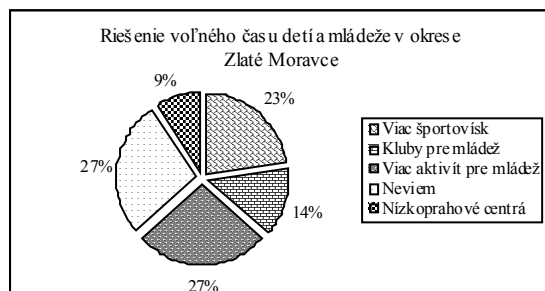
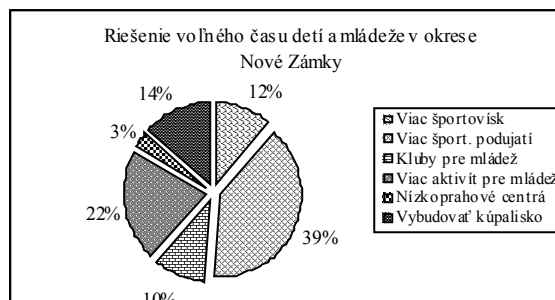
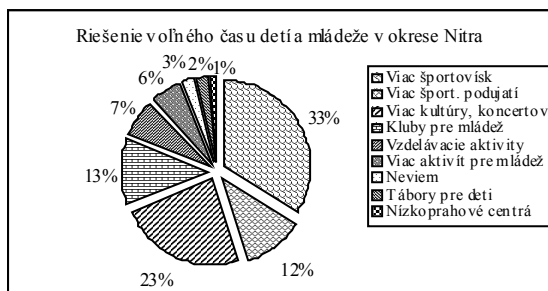
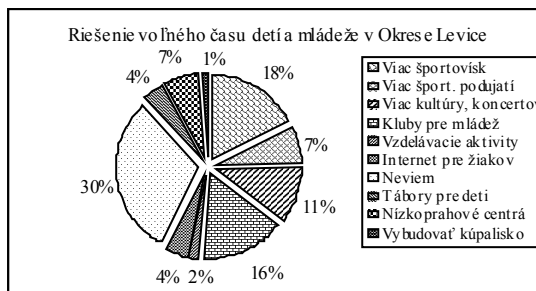
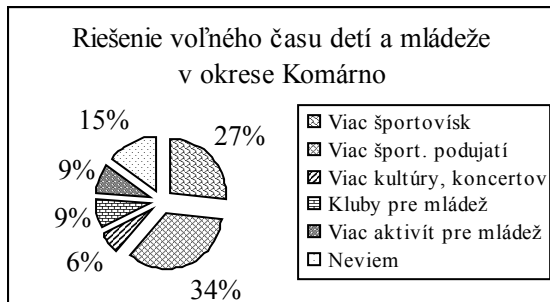
11. otázka: V prípade vytvorenia klubu mladých ste ochotný pomôcť pri jeho realizácii ?

Graf 14

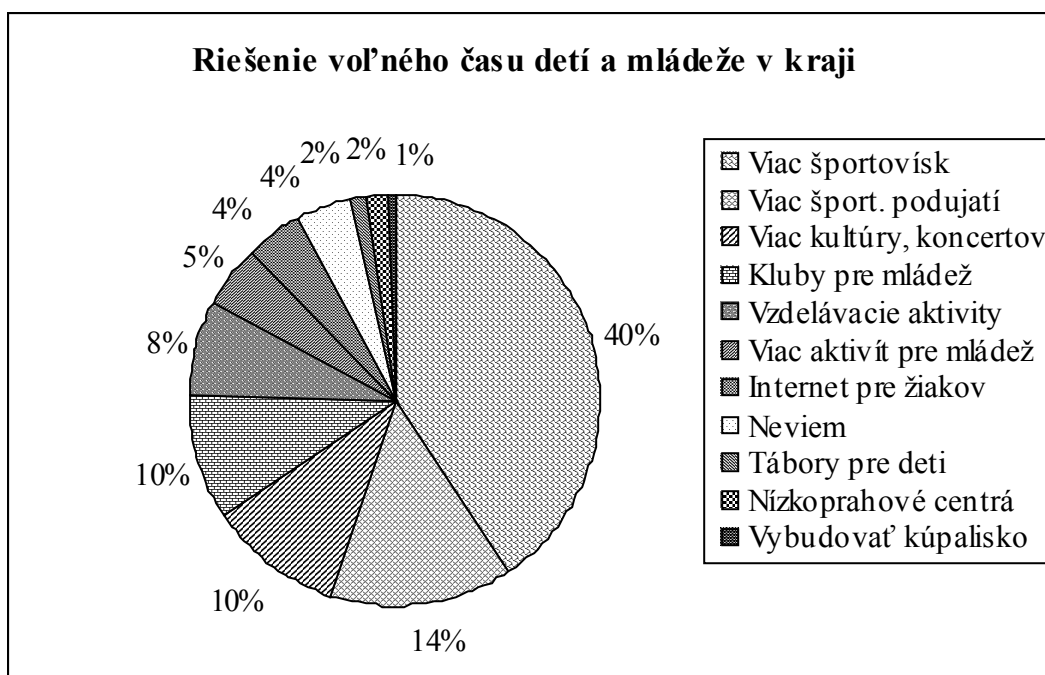


Vysoké percento 81 % opýtaných vyjadrilo ochotu spolupráce a pomoci pri vytvorení klubu mladých vo svojom okolí.

12. otázka: Uved'te námety „Ako by ste riešili voľný čas detí a mládeže vo svojom bydlisku“.



Graf 15



Graf 15 ako aj predchádzajúce grafy rozdelené podľa okresov Nitrianskeho kraja ukazujú, že možnosti riešenia voľného času detí a mládeže sú podľa potrieb jednotlivých okresov rôznorodé. Vo všeobecnosti môžeme konštatovať, že v Nitrianskom kraji je potreba vybudovania väčšieho množstva športovísk ako aj organizovanie športových podujatí pre aktívne využívanie voľného času. Poukazuje na túto skutočnosť 54 % respondentov. Vzdelávacie aktivity, kluby pre mládež, aktivity pre mládež, tábory pre deti a nízkoťahové centrá by pri riešení voľného času privítalo 27 % respondentov.

Záver

Uvedený prieskum odhalil časť potrieb, nedostatkov a návrhov riešení využívania voľného času detí a mládeže v Nitrianskom kraji. Vysoké percento zapojenosti do prieskumu vyjadruje skutočný záujem o otázky týkajúce sa detí a mládeže a ochoty pomoci pri tvorbe a zlepšení podmienok zo strany mladých.

Záver tohto prieskumu budú tvoriť podklady k skvalitneniu práce s deťmi a mládežou, k prevencii pred negatívnymi sociálno – patologickými javmi, ktoré na deti a mladých v mieste svojho bydliska vplývajú. Veríme, že náš prieskum pomôže všetkým pracovníkom, ktorí sa deťom a mládeži venujú a prispeje aj k tvorbe koncepcie práce s deťmi a mládežou v Nitrianskom kraji.

Príloha

Anketa o voľnom čase detí a mládeže v Nitrianskom kraji

Obraciam sa na Vás s anketou o voľnom čase detí a mládeže a prosíme Vás o jej vyplnenie. Anketa je anonymná, preto neuvádzajte svoje meno. Organizátorom ankety je Rada mládeže Nitrianskeho kraja. Výsledky ankety budú použité pri realizácii projektov pre deti a mládež v Nitrianskom kraji.

Vek:

Pohlavie:

Zamestnanie:

1. Čo si predstavujete pod pojmom voľný čas?
2. Ktorú vec a osobu by ste si vzali so sebou na pustý ostrov?
3. Je vo Vašej obci internet? Ak áno kde? Ak nie, je potrebný?
4. Aké podujatia pre mládež sa organizujú vo Vašej obci? Aké podujatia pre mládež chýbajú?
5. Aké služby pre obyvateľstvo Vám chýbajú?
6. Aké mládežnícke a spoločenské organizácie pôsobia vo Vašej obci?
7. Kde sa najčastejšie stretáva mládež vo Vašej obci?
8. Čo sa Vám vo Vašej obci najviac páči a čo sa Vám najviac nepáči?
9. Je vo Vašej obci dostatok priestorov pre deti?
10. Ohodnoťte prácu obecného zastupiteľstva (1 – najlepšie, 5 – najhoršie).
11. V prípade vytvorenia klubu mladých ste ochotný pomôcť pri jeho realizácii?
12. Uveďte námety „Ako by ste riešili voľný čas detí a mládeže vo svojom bydlisku.“

Ďakujeme za Vašu spoluprácu a za Váš čas, ktorý ste venovali vyplneniu ankety.

Kontakt:

Rada mládeže Nitrianskeho kraja
ČSA 18
955 01 Topoľčany

e-mail: rmnk@stonline.sk
URL: www.mladez.sk
tel.: 038/ 532 88 41

Rada mládeže Nitrianskeho kraja

Rada mládeže Nitrianskeho kraja (RMNK) je združením detských a mládežníckych organizácií pôsobiacich na území Nitrianskeho kraja. RMNK vznikla v roku 2001 a má vlastnú právnu subjektivitu. RMNK združuje detské s mládežnícke organizácie s rôznym zameraním bez ohľadu na politickú, náboženskú alebo národnostnú príslušnosť.

Ciele Rady mládeže Nitrianskeho kraja:

- v súlade s právnym poriadkom ovplyvňovať politiku štátu v prospech vytvárania predpokladov pre všestranný, slobodný a demokratický rozvoj detí a mládeže, v zmysle realizácie ich oprávnených záujmov, a tým sa podieľať na tvorbe štátnej regionálnej politiky voči mládeži.
- prispievať k tvorbe predpokladov pre činnosť organizácií detí a mládeže a pre koordinované presadzovanie ich spoločných záujmov.
- aktívne spolupracovať s partnerskými organizáciami doma i v zahraničí, s medzinárodnými vládnyimi a mimovládnyimi organizáciami a inštitúciami, ktoré vyvíjajú aktivity v prospech detí a mládeže.
- spolupracovať so štátnymi inštitúciami a občianskymi združeniami, ktoré vyvíjajú činnosť vo sfére záujmov rady.
- poskytovať pre členské organizácie poradenské, metodické a informačné služby.
- v spolupráci so zainteresovanými prispievať k tvorbe finančných zdrojov pre činnosť detských a mládežníckych organizácií.
- prezentácia a medializácia RMNK a jej členských organizácií – otvorené podujatia pre širokú verejnosť, publikácie, informačné brožúry, webová doména, plagáty.

Aktivity RMNK:

- RMNK oslovuje detské a mládežnícke organizácie v Nitrianskom kraji pre vzájomnú spoluprácu
- RMNK organizuje spoločné stretnutia za účelom propagácie detských a mládežníckych organizácií združených v RMNK
- RMNK informuje o novinkách v mládežníckej politike a o grantových možnostiach, ktoré sa dotýkajú problematiky detí a mládeže
- RMNK spolupracuje s Národnou radou mládeže
- RMNK spolupracuje s Ministerstvom školstva SR
- RMNK sa snaží o propagáciu detských a mládežníckych organizácií Nitrianskeho kraja v médiách a na verejnosti

Vydala Rada mládeže Nitrianskeho kraja
s finančnou podporou Ministerstva školstva Slovenskej republiky
Na spracovaní dokumentu pracovali: Dr. Ján Poliačik, Mgr. Janetta Kadliečková

Vydané: december 2005

Vydalo: Prima – print, spol. s.r.o. Tovarníky

Rada mládeže Nitrianskeho kraja
ČSA 18, 955 01 Topoľčany
Tel./fax: 038/ 532 88 41
e-mail: rmnk@stonline.sk
web: www.rmnk.mladez.sk